VŠ2 - POHLED ZADNÍ
nástupiště

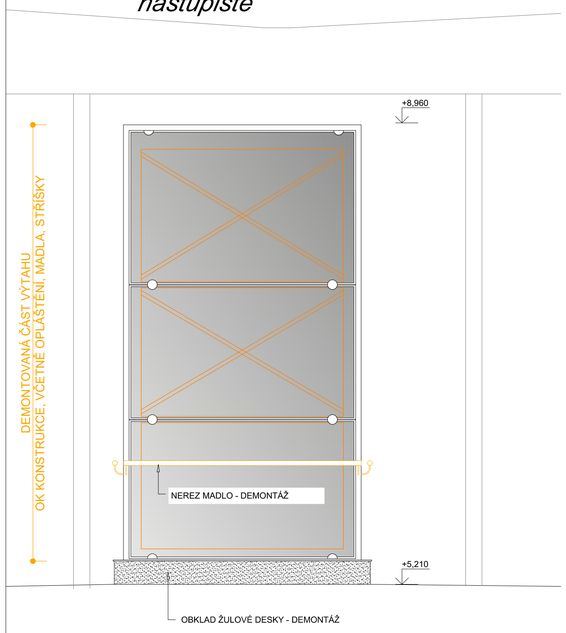

VŠ2 - POHLED ČELNÍ
nástupiště

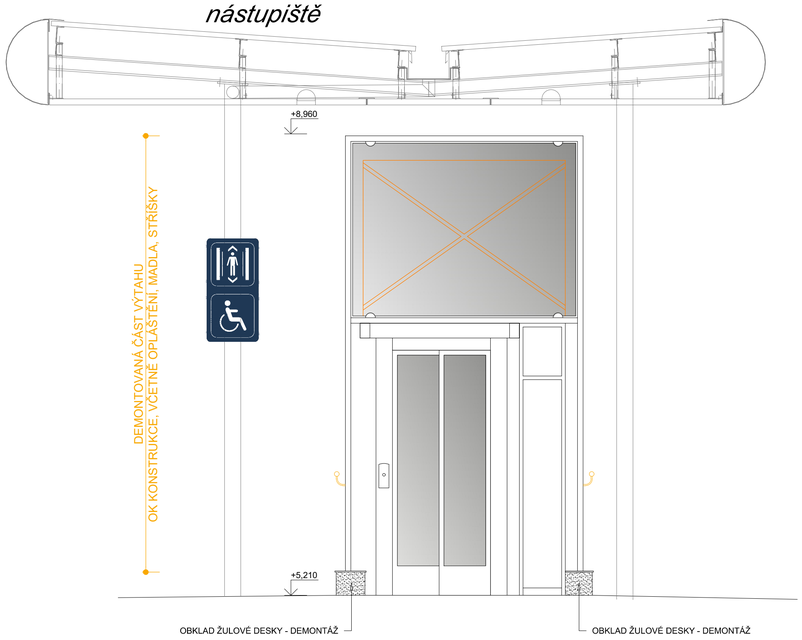

VŠ2 - POHLED BOČNÍ - PRAVÝ
nástupiště

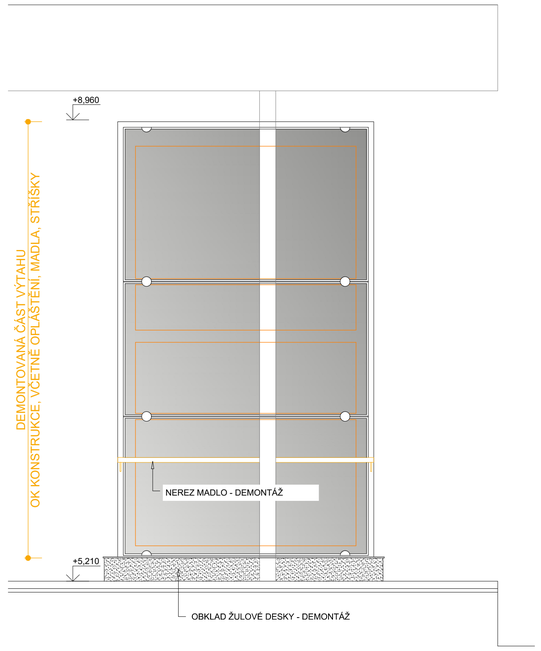

VŠ2 - POHLED BOČNÍ - LEVÝ
nástupiště

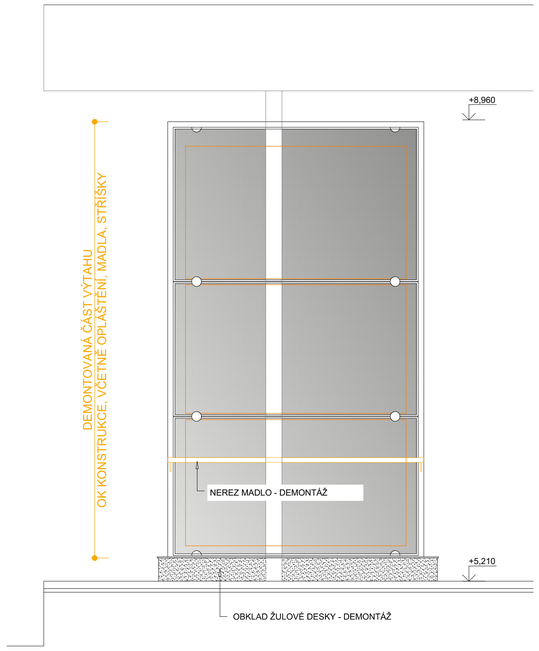

ROZSAH BOURACÍCH PRACÍ A DEMONTÁŽÍ :

- KOMPLETNĚ ODSTRANIT TECHNOLOGII VÝTAHŮ, VČETNĚ NOSNÝCH K-CI
- KOMPLETNÍ DEMONTÁŽ PROSKLENÉHO OPLÁŠTĚNÍ VÝTAHOVÝCH ŠACHET
- KOMPLETNÍ DEMONTÁŽ OCELOVÝCH KONSTRUKCÍ ŠACHET
- DEMONTÁŽ VNITŘNÍHO VYBAVENÍ - PŘÍMOTOPY
- KABELÁŽ VÝTAHŮ

NA ÚROVNI PODCHODU

- ČÁSTEČNĚ ODSTRANĚNA KERAMICKÁ DLAŽBA
  A OBKLAD STĚN Z KERAMICKÝCH DLAŽDIC V PRUZÍCH 300-600MM OKOLO VÝTAHOVÝCH ŠACHET
- LOKÁLNĚ ROZEBRÁNY SDK KRYTY KABELÁŽE POD STROPEM U OPLÁŠTĚNÍ ŠACHET
- DEMONTOVÁNY KONCE ODVODŇOVACÍCH PODLAHOVÝCH ŽLABŮ U OPLÁŠTĚNÍ VÝTAHOVÝCH ŠACHET
- ODSTRANĚNY ACO DRAINY PŘED VSTUPY DO VÝTAHŮ
- DEMONTÁŽ NEREZ KRYTU KABELÁŽE KOLEM VÝTAHOVÝCH ŠACHET

NA ÚROVNI TERÉNU NAD PODCHODEM

- ODSTRANĚNY KAMENNÉ OBKLADY SOKLU ŠACHET
- BETONOVÁ DLAŽBA V MINIMÁLNÍM NUTNÉM ROZSAHU V BEZPROSTŘEDNÍ BLÍZKOSTI SOKLU ŠACHET
- ODSTRANĚNY ACO DRAINY PŘED VSTUPY DO VÝTAHŮ
- U VÝTAHU VŠ2 - BUDE NUTNÁ DEMONTÁŽ PODHLEDU STÁVAJÍCÍHO PŘÍSTŘEŠKU NÁSTUPIŠTĚ

VŠ2 - POHLED BOČNÍ - PRAVÝ
podchod

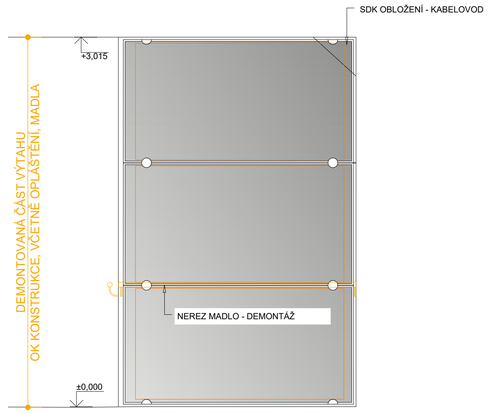

VŠ2 - POHLED BOČNÍ - LEVÝ
podchod

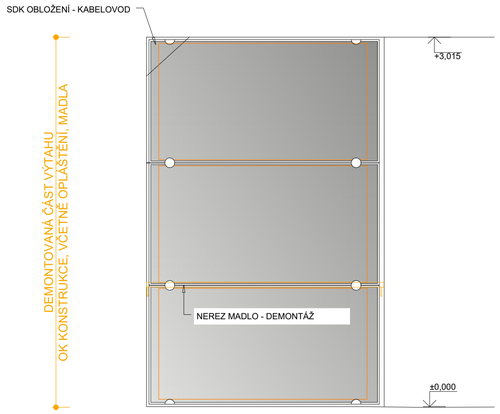

LEGENDA MATERIÁLU - STÁVAJÍCÍ STAV

- STÁVAJÍCÍ KONSTRUKCE OBECNĚ
- STÁVAJÍCÍ BETONOVÉ NOSNÉ KONSTRUKCE PODCHODU
- BOURANÉ KONSTRUKCE A DEMONTÁŽE
- OK KONSTRUKCE - DEMONTÁŽ
- OPLÁŠTĚNÍ SKLO - DEMONTÁŽ

POZNÁMKA :

OBECNĚ PLATÍ, ŽE BOURACÍ PRÁCE BUDOU PROVÁDĚNY DLE ZÁSAD PRO PROVÁDĚNÍ BOURACÍCH PRACÍ, ŠETRNĚ K ZACHOVÁVANÝM ČÁSTEM KONSTRUKCÍ A ZA DŮSLEDNÉHO PROVIZORNÍHO ZAJIŠTĚNÍ NAVAZUJÍCÍCH A PŘITĚŽUJÍCÍCH KONSTRUKCÍ !!!
TECHNOLOGICKÝ POSTUP PRACÍ VČETNĚ PROVIZORNÍHO ZAJIŠŤOVÁNÍ JE PŘEDMĚTEM TECHNOLOGICKÉ DOKUMENTACE ZHOTOVITELE STAVBY.

OZNAČENÍ REVIZE	PŘEDMĚT REVIZE	DATUM REVIZE	REVIZI PROVEDL

Souřadný systém : JTSK

Výškový systém : BpV

± 0,000 = 207,30

Ing. Pavel Krátký - nositel veškerých majetkových autorských práv. Obsah tohoto dokumentu, vyobrazení a návrhy řešení na nich zobrazená požívají jako autorské dílo ochrany dle zákona č. 121/2000 Sb. (autorský zákon). Originál tohoto dokumentu, vyobrazení a návrhy řešení na něm zobrazená (dále jen "autorské dílo") jsou majetkem Ing. Pavel Krátký. Předmětné autorské dílo ani jeho části nesmí být žádným způsobem v rozporu s ustanoveními autorského zákona a bez udělení licence ze strany nositele majetkových autorských práv či v rozporu s podmínkami takové licence užito ani poskytnuto třetí osobě.

ZODPOVĚDNÝ PROJEKTANT	MANAŽER PROJEKTU	PROJEKTANT
	ING. PAVEL KRÁTKÝ	MONIKA HRUBÁ
	HLAVNÍ INŽENÝR PROJEKTU	VYPRACOVAL
	ING. PAVEL KRÁTKÝ	MONIKA HRUBÁ
	ZODPOVĚDNÝ PROJEKTANT	KONTROLOVAL
	ING. PAVEL KRÁTKÝ	ING. PAVEL KRÁTKÝ

GENERÁLNÍ PROJEKTANT (ZHOTOVITEL)
PROJEKTSTUDIO®
Ing. PAVEL KRÁTKÝ
Opavská 6230/29A, 708 00 Ostrava
tel./fax: 596 911 126
e-mail: kratky@projektstudio.cz
IČ: 47684577

STAVEBNÍK (OBJEDNATEL)
Správa železniční dopravní cesty s.o., Dlážděná 1003/7, Praha 1, 110 00

MÍSTO STAVBY
Železniční podchod v km 2,329 v zastávce Ostrava Stodolní

ZPRACOVATEL ČÁSTI PD
Ing. PAVEL KRÁTKÝ
Opavská 6230/29A,
708 00 Ostrava

NÁZEV STAVBY (DÍLO)
Oprava podchodu v km 2,329 v zastávce Ostrava Stodolní - výtahové šachty a výtahy

DATUM: 01.-04.2024
ZAKÁZKA č.: PK 23 17
FORMÁT: 4x A4

STAVEBNÍ OBJEKT (SO)
SO 02 - Výtahová šachta na ostrovním nástupišti (VŠ 2)

STUPEŇ PD: **PDPS**
PARÉ

ČÁST DOKUMENTACE
D.1.4.1.1 - ARCHITEKTONICKO - STAVEBNÍ ŘEŠENÍ

MĚŘÍTKO: **1:25**

DOKUMENT
POHLEDY - STÁVAJÍCÍ STAV A BOURÁNÍ

ČÍSLO DOKUMENTU: **D.1.4.1-103**